

Eesti Rahvakultuuri Keskus

**Laulu- ja tantsupeoliikumises osalevate kollektiivide juhendajate
tööjõukulu toetus 2024. aastal**

KOKKUVÕTE

Viljandi 2024

SISUKORD

1. Toetusmeetme eesmärk	3
1.1. Toetust saavate kollektiivide liigid	3
1.2. Toetust saavate kollektiivide koosseisu miinimumnõuded.....	3
2. Taotlused	4
3. Eraldatud toetus maakonniti.....	5
4. Eraldatud toetus omavalitsuste järgi	6
5. Toetuste saajad kollektiivi liikide kaupa	8
6. Toetuse saajad organisatsiooni õigusliku vormi järgi.....	10
7. Kollektiivide osalemine laulu- ja tantsupeoprotsessis	11
8. Kollektiivi juhendajate keskmine kontakttunni maksumus maakonniti	12
9. 2023. ja 2024. aasta taotlusvoorude võrdlus.....	13
10. Toetuse andja tähelepanekud	15
10.1. Taotluste ja aruannete menetlemine	15
10.2. Toetusmeetme tutvustamine	15
10.3. Enalevinud kitsaskohad	15
Lõpetuseks	16

1 Toetusmeetme eesmärk

Laulu- ja tantsupeoliikumises osalevate kollektiivide juhendajate tööjõukulude toetamine kehtestati kultuuriministri 12.01.2021 määrusega nr 1. Määrusega kehtestati laulu- ja tantsupeoliikumises osalevate harrastuskollektiivide juhendamise vahetult seotud isiku või isikute tööjõukulu toetuse määramise tingimused ja kord.

1.1 Toetust saavate kollektiivide liigid

Kollektiivina käsitletakse Eestis alaliselt, regulaarselt ja planeeritult tegutsevat ning iseseisvalt esinevat koori, rahvatantsurühma, võimlemisrühma, rahvamuusikakollektiivi, puhkpilli-, sümfoonia-, sümfoniett- või keelpilliorkestrit, kes on osalenud toetuse taotlemisele eelnenud noorte või üldlaulu- ja tantsupeol või nende ettevalmistusprotsessis või maakondlikul laulu- ja tantsupeol või valdkondlikul liigipeol. Võimlemisrühma puhul on valdkondlik liigipidu laulu- ja tantsupeo protsessiga seotud pidu.

Koor	Rahvatantsurühm	Rahvamuusika-kollektiiv	Orkester	Võimlemisrühm
<ul style="list-style-type: none">• mudilaskoor• lastekoor• poistekoor• neidudekoor/naiskoor• meeskoor/noormeestekoor• segakoor	<ul style="list-style-type: none">• 1-4 kl algklasside rühm• 5-9 kl põhikoolirühm• 10-12 kl gümnaasiumi segarühm• 10-12 kl gümnaasiumi neidude rühm• täiskasvanute segarühm• täiskasvanute naisrühm• pererühm	<ul style="list-style-type: none">• torupillid• viiulid• akordionid• kanded• näppepillid• koondorkester• löötpillid	<ul style="list-style-type: none">• sümfooniaorkester• sümfoniettorkester• keelpilliorkester• puhkpilliorkester• kammerorkester	<ul style="list-style-type: none">• 1.-4. algklassi võimlemisrühm• 5.-12. klassi võimlemisrühm• naisvõimlemisrühm

Joonis 1 Kollektiivi liigid

Toetuse andmise eesmärk on toetada kollektiive töölepingu alusel töötavate juhendajate tööjõukulude katmisel.

Toetuse andmise tulemusena on tagatud juhendajale tänapäeva ootustele vastav töötasu ja sotsiaalsed garantiid ning laulu- ja tantsupeoliikumise protsessi jätkusuutlikkus.

1.2 Toetust saavate kollektiivide koosseisu miinimumnõuded

Toetuse saamiseks on esitatud kollektiivi koosseisu kohta miinimumnõuded:

- 1) kooris on vähemalt 16 liiget;
- 2) rahvatantsurühmas on vähemalt 10 liiget;
- 3) rahvamuusikakollektiivis on vähemalt 6 liiget (sealhulgas 4 viisipilli);
- 4) puhkpilliorkestris on vähemalt 8 liiget;
- 5) sümfoonia- või sümfoniettorkestris ning keelpilliorkestris on vähemalt 12 liiget;

6) võimlemisrühmas on vähemalt 8 liiget.

2 Taotlused

2024. aasta toetuse taotlemiseks viidi läbi taotlusvoor 01.-31. oktoobril 2023. Taotlusvooru 2024. aasta eelarve oli **2 574 370** eurot. Kokku laekus 641 taotlust, summas **2 675 307** eurot.

Taotlejate poolt esitatud taotlustest võeti menetlemise käigus tagasi 19 taotlust, summas **59 915** eurot. Taotlusvooru tingimustele ei vastanud seitse taotlust (puudusid kutsetunnistused, vormistatud käsunduslepingud), summas **41 022** eurot.

Menetleti 615 taotlust, summas **2 574 370** eurot.



Joonis 2 Laekunud taotlused 2024. aastaks

Järgnevalt vaatleme laekunud ja menetletud taotluste arvu ning toetussummasid aastate lõikes alates meetme käivitumisest. Võrdluses 2021. aastaga on laekunud taotluste hulk kasvanud 248 taotluse võrra. Perioodil 2021-2024 on toetatud taotluste hulk kasvanud 259 taotluse võrra. Kogu toetussumma on perioodil 2021-2024 kasvanud 200% (1 716 863 euro võrra). Võime sellest järeldada, et toetusmeede on omaks võetud, info on jõudnud tööandjate, kohalike omavalitsuste, mittetulundusühingute ja kollektiivjuhtideni ning et riiklik toetus on valdkonnale vajalik laulu- ja tantsupeo traditsiooni jätkusuutlikkuse tagamiseks.

Tabel 1 Laekunud ja menetletud taotluste võrdlus aastate lõikes

Aasta	Laekunud taotlused	Summas	Menetletud taotlused	Summas	Toetuse summa kasv võrreldes eelneva aastaga %
2021	393	924 185	356	857 507	
2022	505	1 634 568	484	1 590 808	85%
2023	510	1 906 791	501	1 878 226	18%
2024	641	2 675 307	615	2 574 370	37%

3 Eraldatud toetus maakonniti

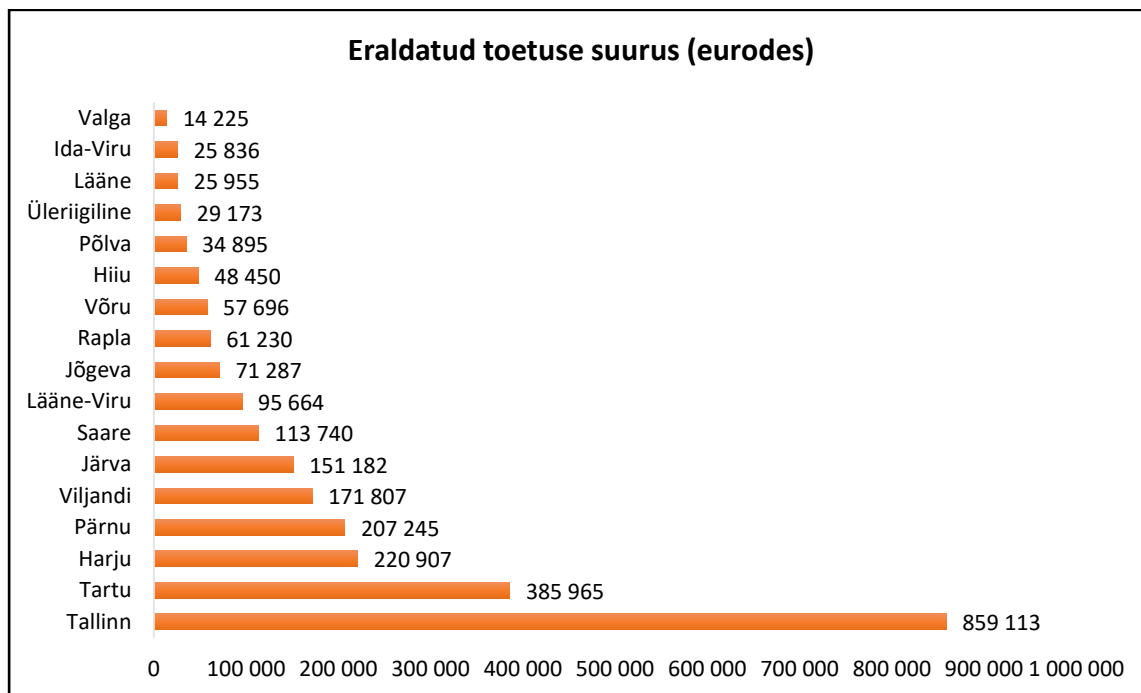
Taotlusi esitati 15 maakonnast. Maakondlikus jaotuses on eraldi välja toodud Tallinn ning üleriigilised kollektiivid.

Tabel 2 Eraldatud toetused tööandjatele maakondade kaupa

Maakond	Eraldatud toetuse suurus (eurodes)	Toetatud taotluste arv
Tallinn	859 113	147
Tartu	385 965	107
Harju	220 907	67
Pärnu	207 245	50
Viljandi	171 807	48
Järva	151 182	28
Saare	113 740	33
Lääne-Viru	95 664	26
Jõgeva	71 287	22
Rapla	61 230	21
Võru	57 696	15
Hiiu	48 450	10
Põlva	34 895	8
Üleriigiline kollektiiv	29 173	10
Lääne	25 955	8
Ida-Viru	25 836	10
Valga	14 225	5
KOKKU	2 574 370	615

Kõige rohkem esitati taotlusi Tallinnast – kokku 147 taotlust, kõige vähem esitati taotlusi Valga maakonnast – 5 taotlust.

Summaliselt toetati enam Tallinna, Tartu, Harju ja Pärnu maakondade kollektiivide juhendajate tööandjaid.



Joonis 3 Toetuse jagunemine summaliselt maakonniti

4 Eraldatud toetus omavalitsuste järgi

Taotlusi esitati 15 maakonnast ning 64 omavalitsusest. Toetusmeetmega ei ole liitunud ega taotlusi esitanud Harju maakonnast Loksa linn ja Maardu linn, Ida-Viru maakonnast Kohtla-Järve linn, Narva linn, Narva-Jõesuu linn, Sillamäe linn ja Toila vald, Lääne maakonnast Vormsi vald ning Lääne-Viru maakonnast Rakvere vald, Vinni vald ja Väike-Maarja vald.

Alljärgnev tabel annab ülevaate eraldatud toetuste, kollektiivide arvude ja keskmiste kontakttunni maksumuste kohta omavalitsuste lõikes.

Tabelis ei ole kajastatud üleriigilisi kollektiive (10 taotlust), juhendatavaid kollektiive 10, keskmine kontakttunni maksumus 27,87 eurot ning toetust eraldati üleriigilistele kollektiividele summas 29 173 eurot.

Tabel 3 Eraldatud toetused (eurodes), taotluste ning kollektiivide arvud ja keskmised kontakttunni maksumused omavalitsuste kaupa

Jrk nr	Maakond	Omavalitsus	Taotluste arv	Kollektiivide arv	Keskmine kontakttunni maksumus	Toetuse summa
1.	Hiiu	Hiiumaa vald	10	24	20,08	48 450
2.	Harju	Anija vald	1	4	19,05	5015
		Harku vald	6	10	27,72	24 391
		Jõelähtme vald	1	1	19,05	1376
		Keila linn	12	18	22,86	31 014
		Kiili vald	2	3	24,57	13 295

		Kose vald	11	16	21,12	28 435
		Kuusalu vald	5	9	27,27	12 655
		Lääne-Harju vald	5	6	24,65	15 852
		Raasiku vald	1	2	19,05	2558
		Rae vald	3	3	29,73	7217
		Saku vald	4	4	22,53	9523
		Saue vald	6	8	28,18	29 669
		Tallinna linn	147	290	25,52	859 113
		Viimsi vald	10	16	27,06	39 907
3.	Ida-Viru	Alutaguse vald	4	5	29,06	9224
		Jõhvi vald	4	5	30,43	13 639
		Lüganuse vald	2	2	21,28	2973
4.	Jõgeva	Jõgeva vald	10	13	21,74	26 569
		Mustvee vald	4	4	22,95	11 468
		Põltsamaa vald	8	15	21,13	33 250
5.	Järva	Järva vald	11	26	21,91	59 633
		Paide linn	11	28	23,67	63 911
		Türi vald	6	13	19,05	27 638
6.	Lääne	Haapsalu linn	6	13	20,04	21 033
		Lääne-Nigula vald	2	2	19,85	4922
7.	Lääne-Viru	Haljala vald	3	5	24,78	11 178
		Kadrina vald	1	1	30,00	2890
		Rakvere linn	13	23	23,72	51 046
		Tapa vald	7	8	23,28	24 409
		Viru-Nigula vald	2	2	23,44	6141
8.	Põlva	Kanepi vald	2	3	25,00	8937
		Põlva vald	4	4	25,73	20 042
		Räpina vald	2	3	20,36	5916
9.	Pärnu	Häädemeeste vald	3	3	26,87	9633
		Kihnu vald	2	2	19,05	11 009
		Lääneranna vald	3	6	19,05	10 603
		Põhja-Pärnumaa vald	8	19	22,15	44 531
		Pärnu linn	25	42	26,19	96 101
		Saarde vald	2	2	21,70	9235
		Tori vald	7	8	23,68	26 133
10.	Rapla	Kehtna vald	4	4	19,53	8704
		Kohila vald	4	6	25,17	14 139
		Märjamaa vald	2	3	19,05	5166
		Rapla vald	11	13	23,57	33 221
11.	Saare	Saaremaa vald	33	57	20,05	113 740
12.	Tartu	Elva vald	11	15	22,70	35 215
		Kambja vald	9	11	24,50	20 045
		Kastre vald	4	6	23,79	12 574
		Luunja vald	1	1	25,00	1584
		Nõo vald	5	7	20,83	16 297
		Peipsiääre vald	1	1	20,83	2007
		Tartu linn	69	106	26,06	279 168
		Tartu vald	7	7	22,82	19 075
13.	Valga	Tõrva vald	4	7	21,21	11 864
		Valga vald	1	1	24,77	2361

14.	Viljandi	Mulgi vald	9	14	24,13	39 144
		Põhja-Sakala vald	5	7	22,62	14 622
		Viljandi linn	22	42	24,36	69 166
		Viljandi vald	12	17	24,37	48 875
15.	Võru	Antsla vald	1	2	30,00	9578
		Rõuge vald	3	4	19,37	7857
		Võru linn	10	14	24,73	32 335
		Võru vald	1	2	38,00	7926

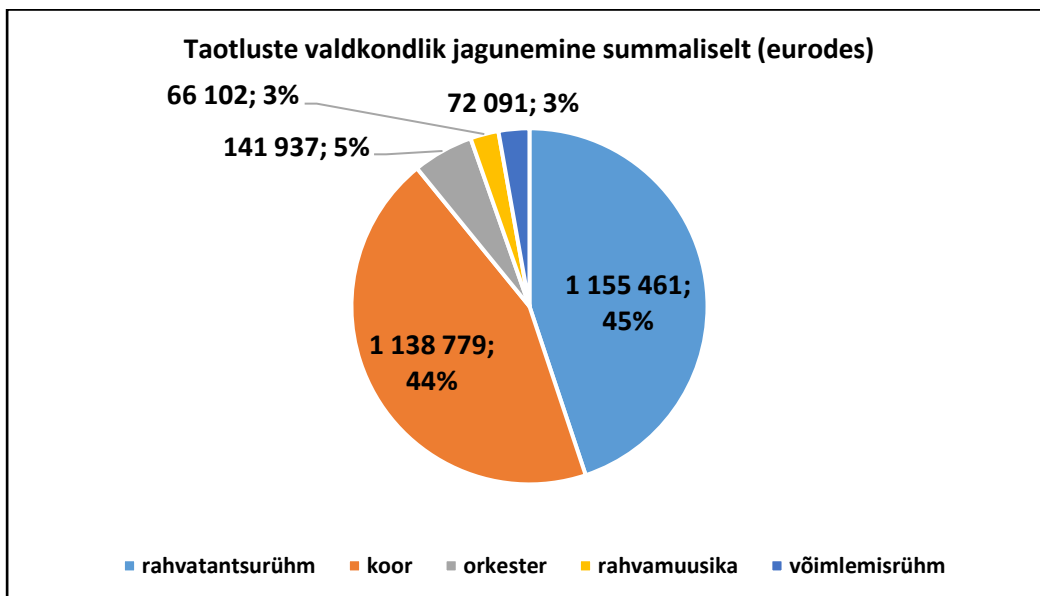
5 Toetuste saajad kollektiivi liikide kaupa

Kollektiivi liikide jaotuses on lähtutud määruses kirjeldatud kollektiivide loetelust: koor, rahvatantsurühm, võimlemisrühm, rahvamuusikakollektiiv, puhkpilli-, sümfoonia-, sümfoniett- ja keelpilliorkester. Kokku esitati taotlustes andmed 1028 kollektiivi kohta.

Tabel 4 Toetatud kollektiivi liikide jagunemine summaliselt, arvuliselt ja liikmete arvu järgi

Jrk nr	Kollektiivi liik	Toetussumma	Kollektiivide arv	Kollektiivi liikmete arv
1	rahvatantsurühm	1 155 461	504	8 279
2	koor	1 138 779	416	13 660
3	puhkpilli-, sümfoonia-, sümfoniett- ja keelpilliorkester	141 937	47	1 386
4	rahvamuusikakollektiiv	66 102	30	378
5	võimlemisrühm	72 091	31	315
	KOKKU	2 574 370	1028	24 018

Enim eraldati toetust rahvatantsurühmade juhendajatele, kokku 504 kollektiivi (liikmete arvuga 8279) summas 1 155 461 eurot ja kooride juhendajatele, kokku 416 kollektiivi (liikmete arvuga 13 660) summas 1 138 779 eurot. Kõige vähem eraldati toetust rahvamuusikakollektiivide juhendajatele, kokku 30 kollektiivi (liikmete arvuga 378) summas 66 102 eurot.



Joonis 4 Toetuste valdkondlik jagunemine summaliselt ja protsentuaalselt

Järgnevalt vaadeldakse kollektiivi liikide jagunemist maakondade lõikes. Tabelis on välja toodud kollektiivi liikide maakondlikud koguarvud (Eesti Rahvakultuuri Keskuse andmekogu põhjal, seisuga märts 2024), toetatud kollektiivide hulk ja osakaal koguarvust. Orkestrite maakondlike arvude kajastamiseks on kokku liidetud andmekogus olevate instrumentaalmuusika ja puhkpillimuusika kollektiivide arvud. Võimlemisrühmade maakondlikud koguarvud on toodud Eesti Laulu- ja Tantsupeo SA registri 2025. aasta tantsupeole registreerunud võimlemisrühmade põhjal, seisuga mai 2024 ja Harjumaa võimlemisrühmade hulgas on ka Tallinna võimlemisrühmad.

Tabel 5 Toetatud kollektiivi liikide jagunemine maakondade lõikes ning protsent maakonna kollektiivi liikide koguarvust (kasutatud lühendid: K-koorid, RTR-rahvatantsurühmad, RMK- rahvamuusika kollektiivid, O- orkestrid, VR- võimlemisrühmad. Kasutatud tulpade värvid: ERK andmekogu; toetuse saajad; osakaal andmekogus olevast kollektiivide arvust)

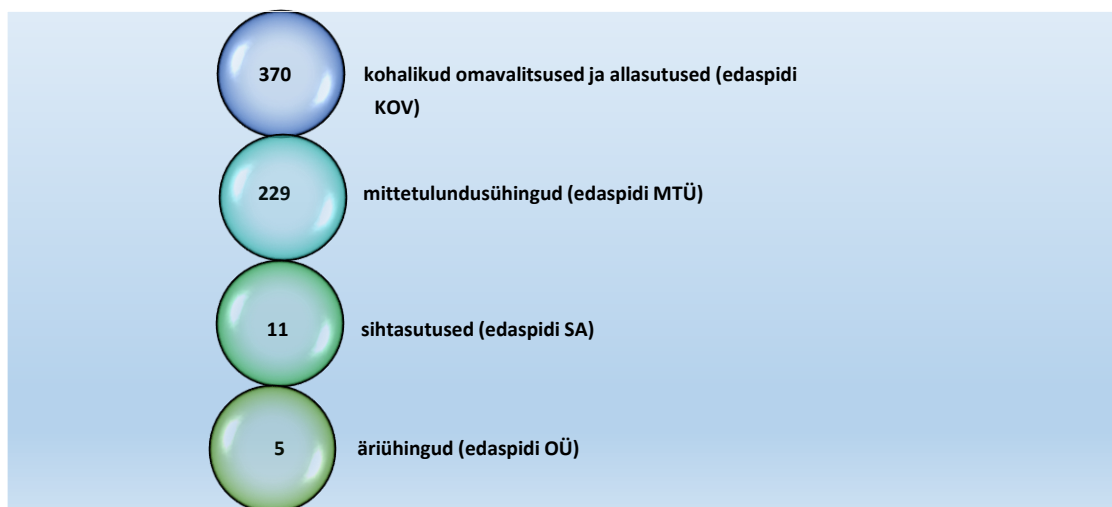
Maaond	K arv	Toetatud K arv	Toetatud K osakaal	RTR arv	Toetatud RTR arv	Toetatud RTR osakaal	RMK rv	Toetatud RMK arv	Toetatud RMK osakaal	O arv	Toetatud O arv	Toetatud O osakaal	VR arv	Toetatud VR arv	Toetatud VR Osakaal
Üleriigiline kollektiiv		9						1							
Tallinn	339	128	38%	166	133	80%	41	4	10%	54	11	20%			
Harju	175	42	24%	189	42	22%	24	5	21%	35	11	31%	62	14	23%
Hiiu	10	7	70%	22	12	55%	1			1			6	5	83%
Ida-Viru	47	3	6%	75	8	11%	8	1	13%	11			6		
Jõgeva	34	4	12%	50	21	42%	6	2	33%	10	5	50%	6		
Järva	38	15	39%	73	43	59%	11	4	36%	6	2	33%	10	3	30%
Lääne	38	3	8%	51	12	24%	12			6			5		
Lääne-Viru	68	21	31%	83	12	14%	12	3	25%	9	3	33%	9		
Põlva	31			40	7	18%	8			11	3	27%	7		
Pärnu	105	25	24%	130	52	40%	26	2	8%	24	1	4%	14	2	14%
Rapla	58	14	24%	88	12	14%	17			6			8		
Saare	43	19	44%	80	30	38%	11	3	27%	12	3	25%	6	2	33%
Tartu	177	84	47%	184	58	32%	23	3	13%	20	5	25%	36	1	3%
Valga	21	3	14%	54	4	7%	10			9	1	11%	5	1	20%
Viljandi	58	27	47%	111	49	44%	21	2	10%	18	2	11%	8	1	13%
Võru	49	12	25%	64	9	14%	25			20			6	2	33%
KOKKU	1291	416	32%	1460	504	35%	256	30	12%	252	47	19%	194	31	16%

6 Toetuse saajad organisatsiooni õigusliku vormi järgi

Toetuse saajate sihtgrupid:

- kohalikud omavalitsused ja nende allasutused (koolid, rahvamajad jne);
- registreeritud äri- ja mittetulundusühingud.

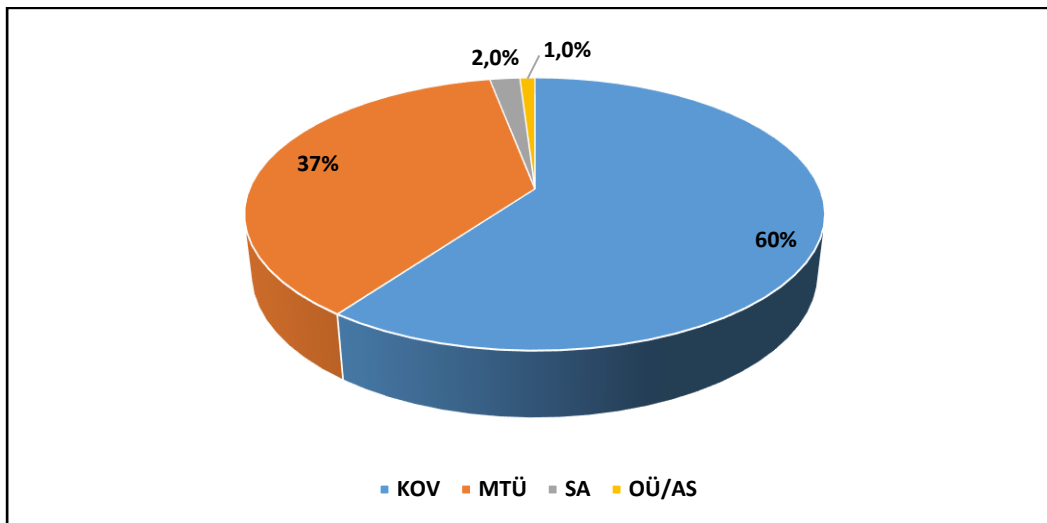
Toetuse saanud organisatsioonide jaotumine organisatsiooni õigusliku vormi alusel on toodud alljärgnevatel joonistel.



Joonis 5 Toetatud taotluste arv organisatsiooni õigusliku vormi järgi

Võrreldes 2023. aasta toetust saanud mittetulundusühingutega (202 MTÜ-d) on mittetulundusühingute osakaal kasvanud 229-le ehk 13,4%. 2023. aastal kasvas mittetulundusühingute osakaal 10,4%. Jätkuv MTÜ-de osakaalu tõus näitab, et mittetulundusühingute soov ja tahe ning mõnel juhul ka võimekus on kasvanud maksta kollektiivjuhendajale mitte sularahas ega kommikarbiga tehtud töö eest, vaid sotsiaalseid garantiisid võimaldavat töötasu.

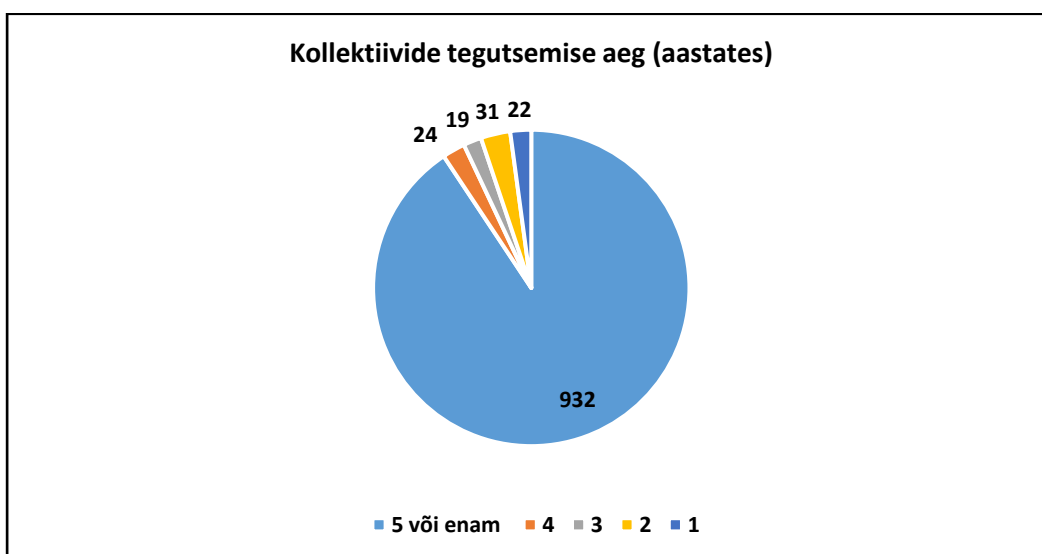
Märkimisväärse tõusu on 2024. aastal teinud KOV-d ja nende allasutused ning nende osakaal on võrreldes 2023. aastaga on tõusnud 29% (287-lt 370-le), mis näitab nii järjest suuremat teadlikkust toetusest kui ka tahtest oma omavalitsuse kollektiivide juhendajaid väärtustada, makstes neile tänapäeva ootustele vastavat töötasu.



Joonis 6 Toetatud taotluste protsentuaalne jagunemine organisatsiooni õigusliku vormi järgi

7 Kollektiivide osalemine laulu- ja tantsupeoprotsessis

Taotlustes esitati andmeid 1028 kollektiivi kohta, millest valdav enamus (932 kollektiivi) on tegutsenud 5 või enam aastat. 24 kollektiivi on tegutsenud neli aastat, 19 kollektiivi kolm aastat, 31 kollektiivi kaks aastat ning 22 kollektiivi üks aasta. Iga-aastaselt luuakse uusi kollektiive, kes aastase tegutsemise järel saavad siseneda toetusmeetmesse. Uute kollektiivide pealekasv ning laulu- ja tantsupeo protsessiga ühinemine peegeldab laulu- ja tantsupeo traditsiooni tõusvat populaarsust ühiskonnas, mille läbi on võimalik tagada laulu- ja tantsupeoliikumise jätkusuutlikkus. Alates 2022. aastast on lisandunud 74 uut kollektiivi. Toetusmeetme neljandaks aastaks on kollektiivide arv kasvanud 569-lt 1028-le ehk 55%.

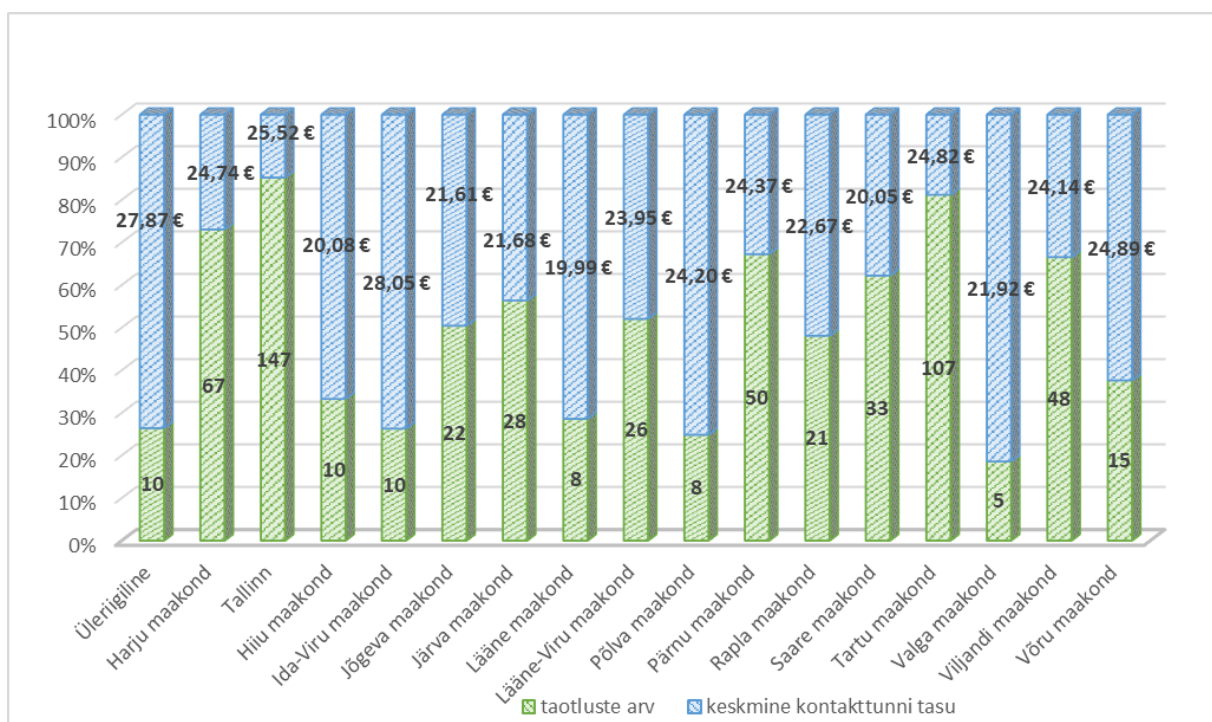


Joonis 7 Kollektiivide tegutsemise aeg

8 Kollektiivi juhendajate keskmine kontakttunni maksumus maakonniti

Määruses kehtestatud kollektiivjuhi põhipalga määr on seotud kultuuritöötaja brutotöötasu alammääruga. Taotluste esitamise hetkel oli minimaalseks kontakttunni maksumuseks 19,05 eurot ning maksimaalseks kahekordne kontakttunni maksumus ehk 38,10 eurot.

Kõigi 615 toetust saanud kollektiivide juhendajate keskmiseks kontakttunni brutomaksumuseks kujunes 23,56 eurot. 2023. aastal oli 501 toetust saanud kollektiivide juhendajate keskmine kontakttunni brutomaksumus 22,04 eurot.



Joonis 8 Keskmine kontakttunni maksumus rahastatud toetuste põhjal maakonniti (eurodes)

Alljärgneavas tabelis on välja toodud lisaks kontakttunni maksumusele ka kollektiivide ning taotlusperioodi kontakttundide arvud maakonna lõikes. Kõrgemad keskmised kontakttunni tasud on üleriigiliste ja Tallinna kollektiivide juhendajatel ning Ida-Viru maakonna juhendajatel.

Tabel 6 Kokkuvõtlik palgatoetuse, taotluste, kollektiivide ja kontakttundide arvu ning keskmise kontakttunni maksumuse võrdlustabel maakondade lõikes

Maakond	Keskmine kontakt-tunni maksumus (eurodes)	Kollektiivide arv	Taotlusperioodi kontakttundide arv	Palgatoetus (eurodes)
Ida-Viru	28,05	12	1236,4	25 836
Üleriigiline	27,87	10	1344	29 173
Tallinn	25,52	290	42 828,5	859 113
Võru	24,89	22	2856,2	57 696
Tartu	24,82	154	19 932,4	385 965
Harju	24,74	100	11 535,9	220 907
Pärnu	24,37	82	11 001	207 245
Põlva	24,20	10	1837,6	34 895
Viljandi	24,14	80	9088,6	171 807
Lääne-Viru	23,95	39	5306	95 664
Rapla	22,67	26	3383,4	61 230
Valga	21,92	8	882,3	14 225
Järva	21,68	67	9012	151 182
Jõgeva	21,61	32	4502,8	71 287
Hiiu	20,08	24	3156	48 450
Saare	20,05	57	7588	113 740
Lääne	19,99	15	1700	25 955

9 2023. ja 2024. aasta taotlusvoorude võrdlus

2023. aasta ja 2024. aasta laulu- ja tantsupeoliikumises osalevate kollektiivide juhendajate tööjõukulu toetuse näitajate võrdlusest on näha, et võrreldes 2023. aastaga kasvas toetuse kogusumma 37% võrra (1 878 226 eurolt 2 574 370 euroni). Toetatud taotluste arv kasvas 22,7% võrra (501 taotluselt 615 taotluseni).

Võrreldes 2023. aastaga tõusis 12 maakonna taotluste arv. Vähenes taotluste arv vaid ühe võrra Järva maakonnas. Üleriigiliste kollektiivide ning Lääne-Viru ja Ida-Viru maakondade taotluste arv püsib muutumata.

Järgnevas tabelis on toodud 2024. aasta taotluste arv ning palgatoetuse suurus maakonniti ning muutused võrreldes 2023. aastaga.

Tabel 7 Taotluste ja palgatoetuse 2023. aasta ja 2024. aasta võrdlustabel maakondade lõikes

Maakond	2024 taotluste arv	2023/2024 taotluste arvu muutus	2023/2024 taotluste arvu muutus (protsentides)	2024 palgatoetuse summa (eurodes)	2023/2024 palgatoetuse muutus (eurodes)	2023/2024 palgatoetuse muutus (protsentides)
Tallinn	147	28	23,5	859 113	257 297	42,7
Tartu	107	16	17,5	385 965	71 783	22,8
Harju	67	20	42,5	220 907	90 442	69,3
Pärnu	50	6	13,6	207 245	38 935	23,1
Viljandi	48	20	71,4	171 807	70 372	69,4
Järva	28	-1	-3,4	151 182	20 983	16,1
Saare	33	4	13,8	113 740	42 098	58,7
Lääne-Viru	26	0	0	95 664	15 495	19,3
Jõgeva	22	7	46,7	71 287	27 884	64,2
Rapla	21	4	23,5	61 230	16 808	37,8
Võru	15	4	36,4	57 696	25 883	81,3
Hiiu	10	2	25	48 450	10 399	27,3
Põlva	8	1	14,3	34 895	876	2,6
Üleriigiline kollektiiv	10	0	0	29 173	918	3,2
Lääne	8	5	167	25 955	16 312	169
Ida-Viru	10	0	0	25 836	3141	13,8
Valga	5	2	66,7	14 225	-13 482	-48,6
KOKKU	615	114	22,7	2 574 370	696 144	37

Järgnevas võrdlustabelis on välja toodud toetust saanud kollektiivi liigid. Kõikide kollektiivi liikide palgatoetus on võrreldes 2023. aastaga märgatavalt tõusnud.

Tabel 8 Palgatoetuse 2023 ja 2024 aasta võrdlustabel kollektiivi liikide lõikes

Kollektiivi liik	2023 palgatoetus (eurodes)	2024 palgatoetus (eurodes)	2023/2024 muutus (eurodes)	2023/2024 muutus (protsentides)
koor	835 683	1 138 779	303 096	36,3
rahvatantsurühm	865 540	1 155 461	289 921	33,5
rahvamuusikakollektiiv	42 422	66 102	23 680	55,8
orkestrid	101 065	141 937	40 872	40,4
võimlemisrühm	33 516	72 091	38 575	115
KOKKU	1 878 226	2 574 370	696 144	37

Kollektiivide juhendajatele eraldatud riigipoolne palgatoetus on suurenenud 696 144 euro võrra ehk 37%.

10 Toetuse andja tähelepanekud

Alljärgnevalt toome välja mõned enam lisaselgitusi vajanud kohad, millele ei ole kas määrust lugedes, taotlust esitades või toetust saades taotluse esitaja tähelepanu pööranud.

10.1 Taotluste ja aruannete menetlemine

Vastavalt Laulu- ja tantsupeoliikumises osalevate kollektiivide juhendajate tööjõukulu toetuse määruse § 9 lõike 1 sätestatule on taotluste menetlemise periood 60 tööpäeva ning nimetatud määruse § 15 lõike 4 aruannete menetlemise periood on samuti 60 tööpäeva.

10.2 Toetusmeetme tutvustamine

- Aruannete menetlemisel jõudsimel järeldusele, et vajalik on toetuse saajatele lähemalt selgitada aruandluse temaatikat. Selleks viisime kevadel läbi esimese aruandlusele suunatud infopäeva. Vajaduspõhisust näitas ka osalejate arv (kokku 198 osalejat). Käesoleval aastal planeerime läbi viia veel vähemalt viis infopäeva- kaks toetusmeetme tutvustavat infopäeva, kaks aruandlusele suunatud infopäeva ning ühe infopäeva tutvustamiseks 2024. aasta kokkuvõtet.
- Koostöös elektroonilise taotluskeskkonna Toetuste Menetlemise Infosüsteemi (TMS) arendaja ja Kultuuriministeeriumiga on parendatud ja täiendatud vajaduspõhiselt elektroonilist taotluskeskkonda.
- Jätkuvalt rõhustame koostööd kommunikatsiooni osas nii elektroonilise taotluskeskkonna kui toetusmeetme tutvustamisel Eesti Rahvakultuuri Keskuse, Kultuuriministeeriumi ning valdkondlike katusorganisatsioonide vahel.

10.3 Enamlevinud kitsaskohad

- Määruse tõlgendamisel tekitab kõige enam küsimusi kulude eraldi raamatupidamisarvestuse pidamise kohustus (§ 13 lõige 3). Selle määruse punktiga on toetuse andja eelkõige pidanud silmas seda, et kollektiivide juhendamise töötasu peab olema eristatav muust töötasust (ehk olema raamatupidamises eraldi real), sh tööandjamaksude arvestus.
- Jätkuvalt on olnud neid toetuse saajaid, kes ei ole täitnud töötasu igakuise väljamaksmise kohustust (§ 2 lõige 1) ning toetuse andja on pidanud kogu toetussumma toetuse saajalt tagasi nõudma.
- Mitmeid eksimusi on olnud määruse § 12 lõike 2 osas, mil toetuse saajad ei ole teavitanud toetuse andjat taotluses esitatud muutunud andmetest, mis on aluseks toetuse saamisel.

- Organisatsioonis taotluse eest vastutava inimese vahetumisel ei anta infot ning taotlust uuele töötajale üle, vaid jäetakse uus inimene infosulgu. Samuti ei teavitata toetuse andjat taotluse eest vastutava inimese vahetumisest.
- Aruandluses saab peamise komistuskivina välja tuua mitteaktsepteeritavate ning puudulike andmetega igakuiste tööjõukulude väljamakse tõendite lisamise aruandele.
- Aruandele lisatud tõenditel peab kajastuma organisatsiooni nimi, töötaja nimi, periood, kollektiivjuhendamise brutotöötasu ning maksude arvestus. Finantsaruanne peab olema vastutava inimese poolt allkirjastatud. Aktsepteeritavateks dokumentideks on palgateatis, koondpalgateatis, töötasuandmete isikukaart, isikukonto, isikustatud väljavõte raamatupidamisest, millel on markeeritud kollektiivjuhendamise töötasu read.
- Toetuse kasutamise kestel töötasu või koormust tõstes on see tööandja enda kulu, sh tööandjamaksud. Eraldatud toetust ei ole võimalik suurendada.

Lõpetuseks

7. novembril 2003 kanti Eesti, Läti ja Leedu laulu- ja tantsupidude traditsioon UNESCO inimkonna suulise ja vaimse pärandi meistriteoste nimekirja. 2008. aastal liideti see traditsioon koos teiste meistriteostega inimkonna vaimse kultuuripärandi esindusnimekirja.

Laulu- ja tantsupeo liikumise vastu on suur huvi ning paljuski tugines protsess suuresti juhendajate pühendumusele. Laulu- ja tantsupidude kollektiivi juhendajate palgatoetus aitab tagada kollektiivi juhendajatele stabiilse sissetuleku ning sotsiaalsed garantiid, mis aitab tugevdada Eesti laulu- ja tantsupeotraditsiooni jätkusuutlikkust.

Kollektiivjuhendajatelt ning tööandjatelt on tulnud positiivset tagasisidet, et ollakse riigile tänulikud selle eest, et on leitud rahalised vahendid kollektiivjuhendajatele väärilise töötasu maksmise toetamiseks. Üheskoos väärtustame ja viime jõudsalt edasi meie kultuurile ja põlvkondadele olulist traditsiooni.

Laulu- ja tantsupidude traditsioon tugineb koostööl ja on sõltuvuses paljude osapoolte panusest laulu- ja tantsupeo liikumisse. Laulu- ja tantsupeoliikumises osalevate kollektiivide juhendajate tööjõukulu toetus on heaks võimaluseks oma kollektiivjuhtide väärtustamiseks.

*Kokkuvõtte koostas:
Kersti Sillaots, Eesti Rahvakultuuri Keskus
toetusmeetme koordinaator
mai 2024*